

Добродошли на портал **eПодстицаји** (epodsticaji.eagrar.gov.rs).

На овом порталу, пољопривредни произвођачи су у прилици да се пријаве на све **субвенције** које су тренутно актуелне и за које произвођач **остварује право за пријаву**.

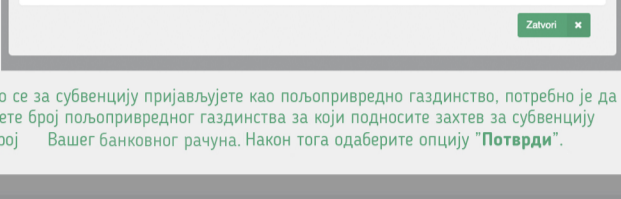
eПодстицаји

eПодстицаји

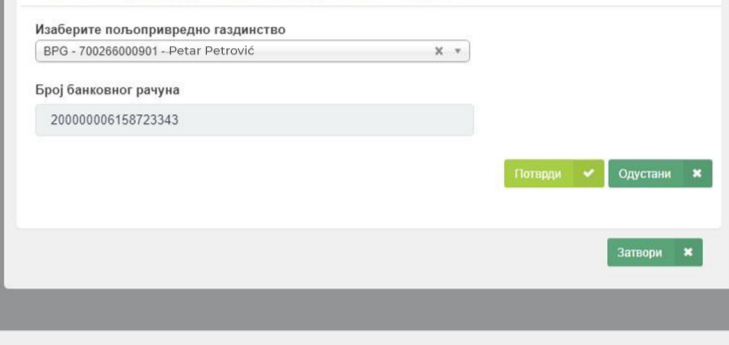


1. По отварању апликације **eПодстицаји**, неопходно је да се корисник пријави. Пријављивање се врши кликом на дугме **"Пријава се"**, које води на Портал за електронску идентификацију (eid.gov.rs). Корисник се аутентификује својим **електронским сертификатом**, након чега му се одобрава приступ апликацији eПодстицаја.

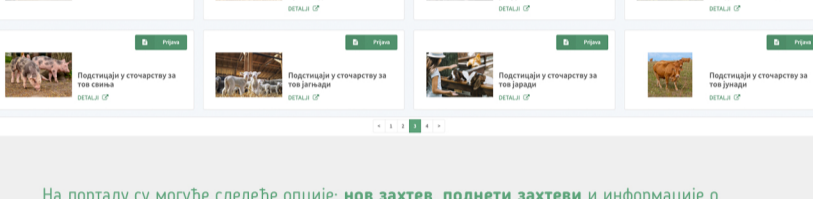
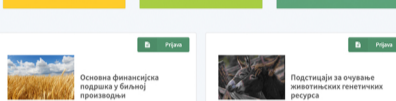
Након што је извршена аутентификација, отвориће се нови прозор са **опцијама** да ли желите да аплицирате за субвенције као **пољопривредно газдинство** или као **правно лице** из АПР-а.



1.1. Уколико се за субвенцију пријављујете као пољопривредно газдинство, потребно је да одаберете број пољопривредног газдинства за који подносите захтев за субвенцију као и број Вашег банковног рачуна. Након тога одаберите опцију **"Потврди"**.



Праћење пријава на јавне позиве Министарства пољопрivrede

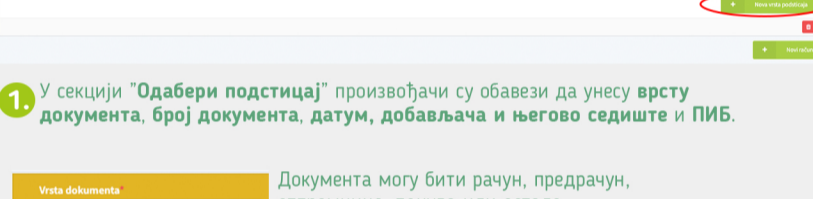
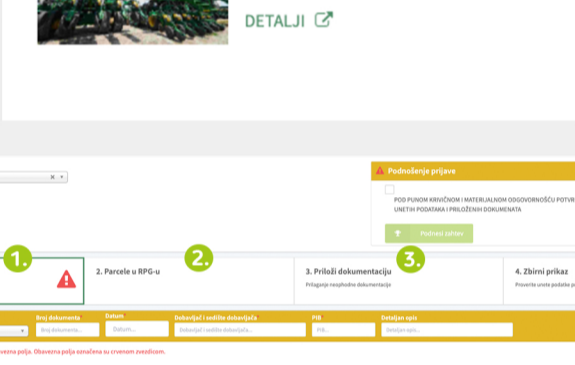


На порталу су могуће следеће опције: **нов захтев**, **поднети захтеви** и информације о **подносиоцу** захтева.

Испод ове три опције, приказани су **тренутно актуелни конкурси** на које можете да аплицирате за субвенције.

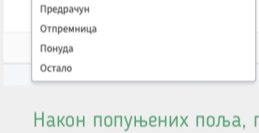
Пријаву за субвенције можете извршити на два начина: Кликном на дугме "Пријава" или одабиром опције "Нов захтев" (заокружена поља).

У наставку упутства детаљно ћемо приказати процес пријаве за субвенције за примарну биљну производњу.

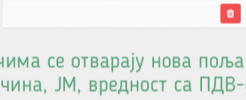


1. У секцији **"Одабери подстицај"** произвођачи су обавези да унесу **врсту документа**, **број документа**, **датум**, **добављача** и **његово седиште** и **ПИБ**.

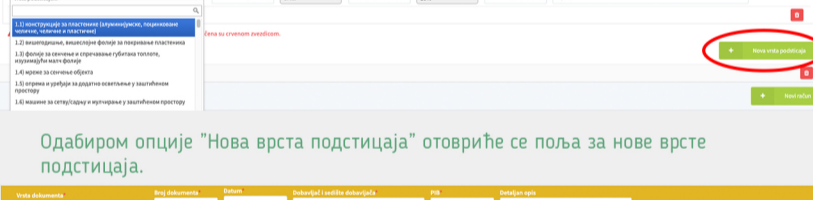
Документа могу бити рачун, предрачун, отпремница, понуда или остало.



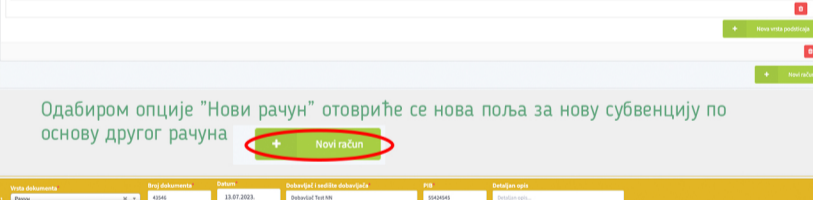
Након попуњених поља, потребно је одабрати опцију **"нова врста подстицаја"** у доњем десном углу.



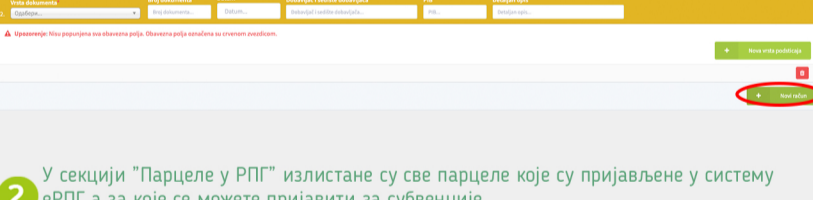
Након тога, произвођачима се отварају нова поља која је потребно попуњити: **врста подстицаја**, **количина**, **ЈМ**, **вредност са ПДВ-ом** и **стопа ПДВ-а**.



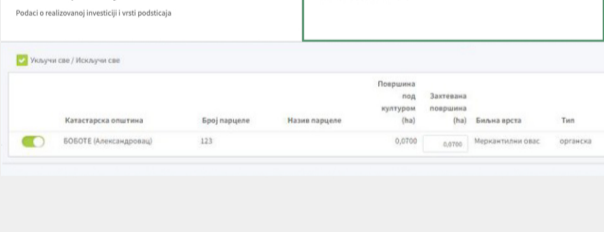
Одабиром опције **"Нова врста подстицаја"** отвориће се поља за нове врсте подстицаја.



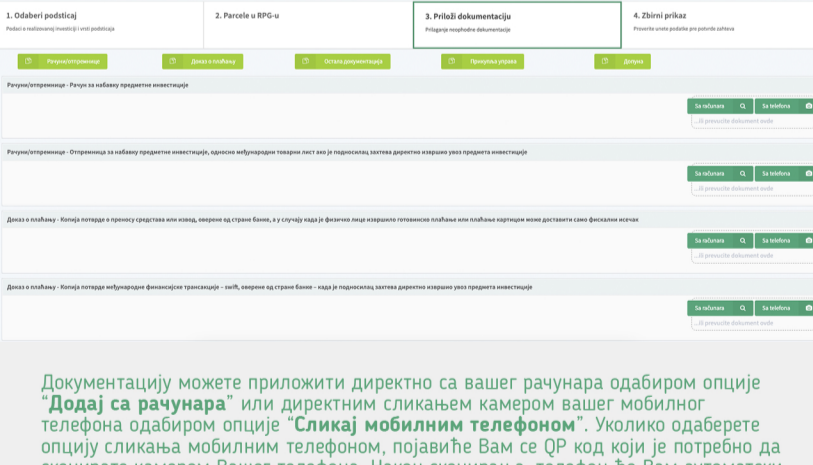
Одабиром опције **"Нови рачун"** отвориће се нова поља за нову субвенцију по основу другог рачуна



2. У секцији **"Парцеле у РПГ"** излистане су све парцеле које су пријављене у систему eРПГ а за које се можете пријавити за субвенције.

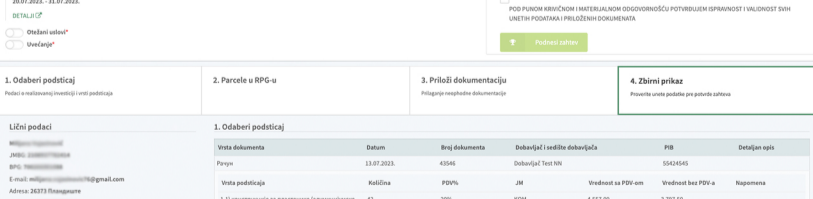


3. У секцији **"Приложи документацију"** произвођачима су у обавези да приложи тражена документа.

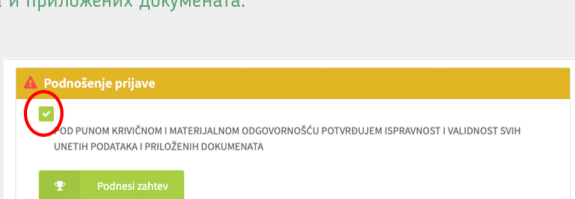


Документацију можете приложити директно са вашег рачуна одабиром опције **"Додај са рачуна"** или директним сликањем камером вашег мобилног телефона одабиром опције **"Сликај мобилним телефоном"**. Уколико одаберете опцију **"Сликај мобилним телефоном"**, потребно је одабрати опцију **"Сликај камером"** или **"Сликај камером"** у зависности од уређаја. Након скенирања, телефон ће Вам аутоматски понудити да отворите камеру телефона и усликате документ.

4. У секцији **"Збирни приказ"** налази се преглед свих претходно унетих података за аплицирање за субвенцију.



Након прегледа захтева, потребно је да штиклирате поље да под пуном кривичном и материјалном одговорношћу потврђујете исправност и валидност свих унетих података и приложених докумената.



Овим кораком сте завршили процес апликације за субвенције до краја!

